

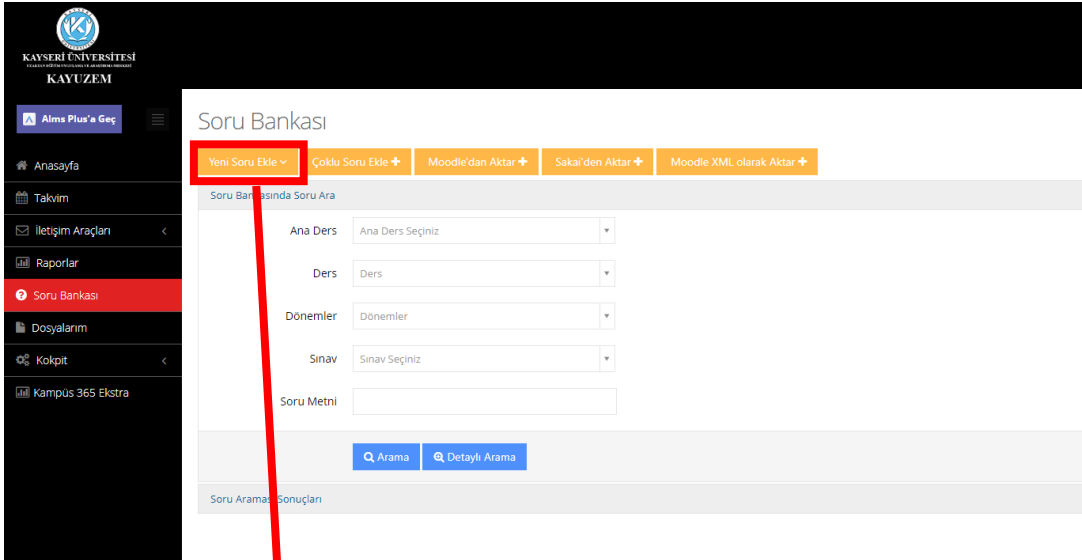
# SORU BANKASINA ÇOKTAN TEK SEÇMELİ SORU EKLEME

## ADIM 1 - Soru Bankası Sekmesi



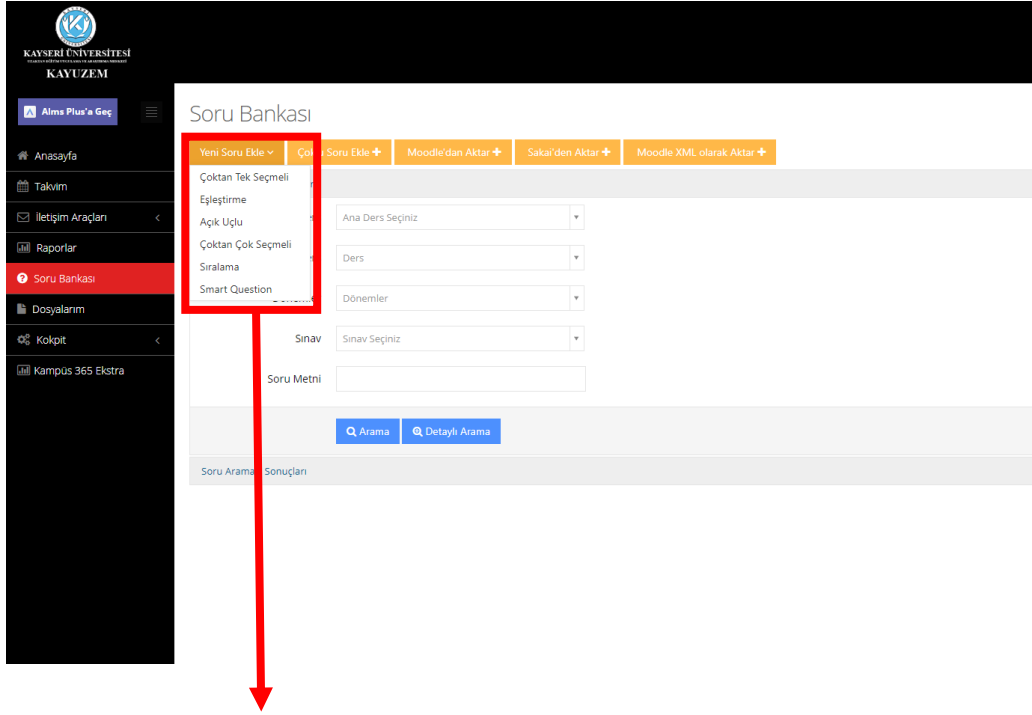
Anasayfada sol tarafta yer alan menüden **Soru Bankası** sekmesine tıklanır.

## ADIM 2 - Soru Bankasına Tek Tek Soru Ekleme



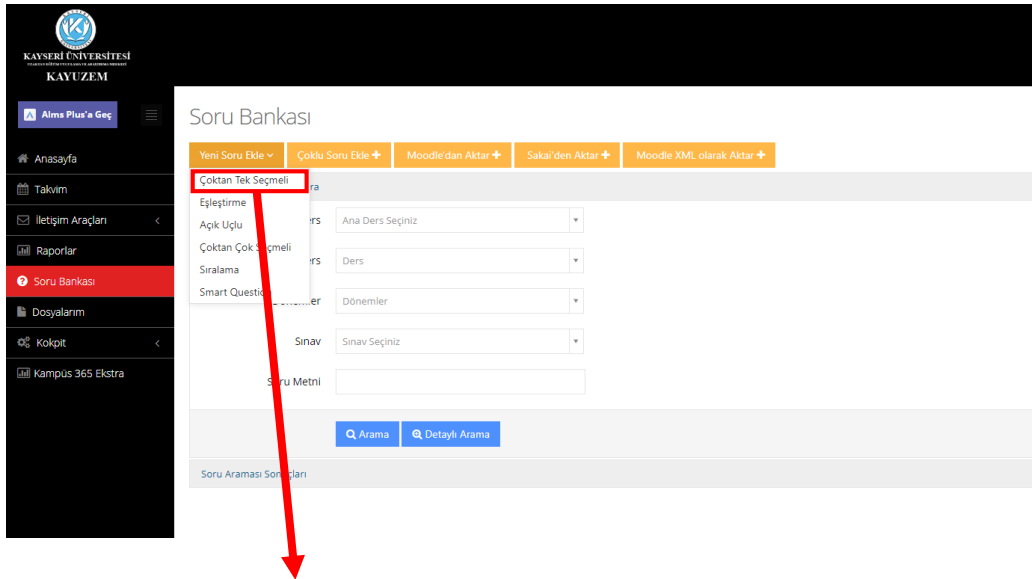
Soru bankasına tek tek soru eklemek için **Yeni Soru Ekle** sekmesine tıklanır.

### ADIM 3 - Soru Bankasına Tek Tek Soru Ekleme Seçenekleri



Yeni soru ekle sekmesine tıkladıktan sonra alt menüde **Çoktan Tek Seçmeli, Eşleştirme, Açık Uçlu, Çoktan Çok Seçmeli, Sıralama, Smart Question** seçeneklerinden eklemek istediğiniz soru tipini seçiniz.

### ADIM 4 - Soru Bankasına Çoktan Tek Seçmeli Soru Ekleme



Test usulü soru oluşturmak için **Çoktan Tek Seçmeli** seçeneğine tıklanır.

## ADIM 5 - Soru Bankasına Çoktan Tek Seçmeli Soru Ekleme

Soru Bankasında Soru Ara

Soru Araması Sonuçları

**Yeni Soru**

Soru Metni \*

Soru Dosyası  Dosya Seç

Soru görüntülenirken html etiketlerini kullan

Soru Tipi Çoktan Tek Seçmeli

Seçenek Tipleri  Soru Metni  Dosya

Seçenekler \*

Seçenek Soru Metni

a

b

Ana Ders Ana Ders Seçiniz

Soru metni bu alana yazılır.

Sorunuza görsel eklemek isterseniz bu alandan ekleyebilirsiniz.

Eklediğiniz sorunun şık sayısını bu sekmeden arttırabilirsiniz.

## ADIM 6 - Soruya Görsel Ekleme

**Yeni Soru**

Soru Metni \*

Soru Dosyası  Dosya Değiştir Dosyayı Kaldır

Soru görüntülenirken html etiketlerini kullan

Soru Tipi Çoktan Tek Seçmeli

Seçenek Tipleri  Soru Metni  Dosya

Seçenekler \*

Seçenek Soru Metni

a

b

Ana Ders Ana Ders Seçiniz

Dosya seç butonuna bastıktan sonra bilgisayarınızda kayıtlı olan **JPEG/JPG** formatında olan görselinizi sorunuza ekleyebilirsiniz.

## ADIM 7 - Soru Bankasına Açık Uçlu Soru Ekleme

Soru Metni \*

Açık uçlu sorunuza ait soru metnini bu alana ekleyiniz.

Soru Dosyası Dosya Seç

Sorunuza görsel eklemek isterseniz bu alandan ekleyebilirsiniz.

Soru görüntülenirken html etiketlerini kullan  Playt

Soru Tipi Açık Uçlu

Ana Ders Ana Ders Seçiniz

Ders Eğitim seç

Dönemler Dönemler

Konu Başlıkları Konu Başlıklarını Seçin

Kategoriler Kategorileri Seçin

## ADIM 8 - Oluşturduğunuz Sorular İçin Doldurmanız Gereken Alanlar

Seçenekler \*

Soru Metni

a

b

Ana Ders Ana Ders Seçiniz

Ders Eğitim seç

Dönemler Dönemler

Konu Başlıkları Konu Başlıklarını Seçin

Kategoriler Kategorileri Seçin

Anahtar Sözcükler Anahtar Kelimeleri Seçin

Sahibi Sahibini Seçin

Kim Kullanabilir?  Sadece Ben  Dersle Atalı Tüm Öğretmenler

Zorluk  Çok Kolay  Kolay  Orta  Zor  Çok Zor

Yorumlar

Kaydet Kaydet ve Yeni Oluştur Kaydet ve Temizle

Soru eklemek istediğiniz dersinizin adını yazınız. (Örnek: Malzeme Bilgisi)

Sınavınızı oluştururken ilgili dersin sınavına sorularınızı çağırarak için anahtar sözcük eklemelisiniz. (Örnek: Malzeme Bilgisi Mustafa Kalay Vize Soruları)

Kendi adınızı ekleyiniz. (Örnek: Mustafa Kalay)

İlgili dersin soru bankasına ekleyeceğiniz sorular bittiyse Kaydet butonuna basınız. Eğer soru eklemeye devam etmek istiyorsanız Kaydet ve Yeni Oluştur butonuna basınız.